


# KYC

足場の安全衛生規則に対応  
次世代支保工システム

仮設工業会 承認品  
特許出願中  
意匠登録済

# OKサポートNEXT



## 特長

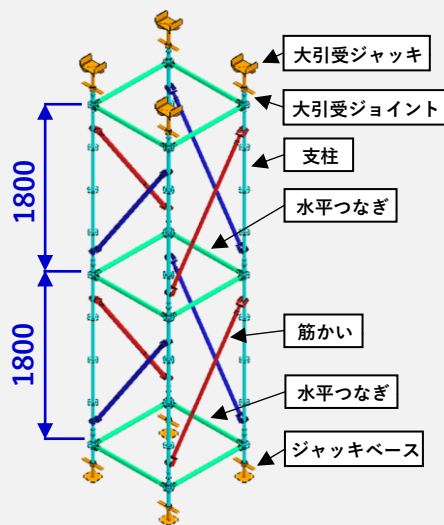
- ☆ 支柱の許容支持力は、用途に応じて建築支保工現場 から 土木支保工現場 まで対応可能  
[標準仕様・先行手すり仕様：3.9トン／1支柱、強力仕様：5トン／1支柱]
- ☆ 足場の安全衛生規則に対応可能
  - ・ 作業床は、足場板の敷詰めが可能
  - ・ 2段手すり及び幅木が取付可能 [筋かい取付部の手すりは、芯ずれ手すりに対応]
  - ・ 先行手すりは、墜落制止用器具の取付設備及び筋かいとして使用可能
- ☆ 支柱径はφ48.6を採用することで、持ち運びが容易、コンパクト収納可能
- ☆ 支柱抜け止めピンは支柱内蔵のワンタッチ式を採用

**KYC** 光洋機械産業株式会社

[1] 標準仕様

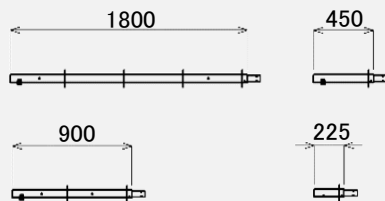
許容支持力：3.9ton/1支柱

高さ1800mm毎に、  
4構面：水平つなぎ・筋かい



■支柱 φ48.6

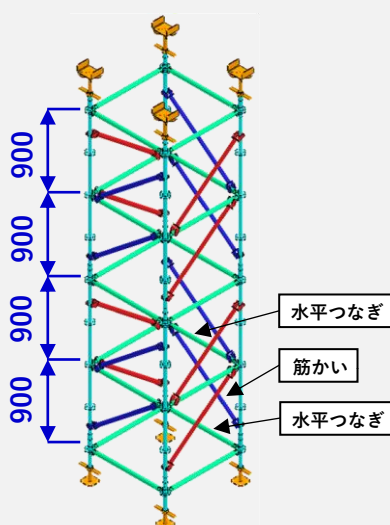
型式	寸法(mm)	重量(kg)
ONA-1800	1,800	8.1
ONA-900	900	4.3
ONA-450	450	2.4
ONA-225A	225	1.5



[2] 強力仕様

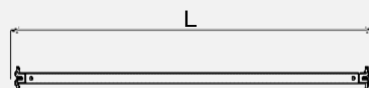
許容支持力：5ton/1支柱

高さ900mm毎に、  
4構面：水平つなぎ・筋かい



■手すり(水平つなぎ) φ42.7

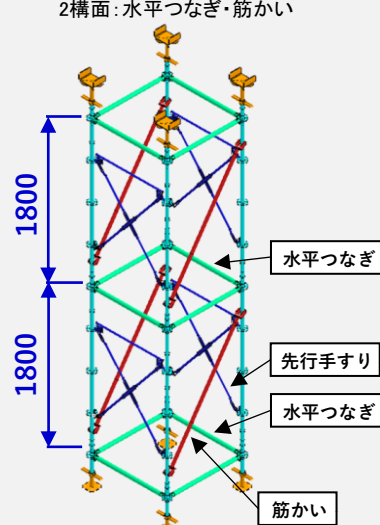
型式	寸法L(mm)	重量(kg)
ONC-1829	1,829	4.4
ONC-1524	1,524	3.7
ONC-1219	1,219	3.0
ONC-914	914	2.3
ONC-610	610	1.6



[3] 先行手すり仕様

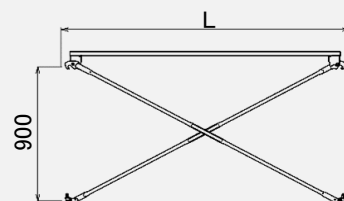
許容支持力：3.9ton/1支柱

高さ1800mm毎に、  
2構面：水平つなぎ・先行手すり  
2構面：水平つなぎ・筋かい



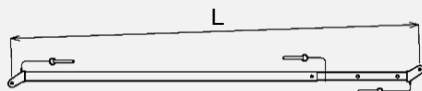
■先行手すり φ27.2

型式	寸法L(mm)	重量(kg)
ONSCX-1829	1,829	7.2
ONSCX-1524	1,524	6.3
ONSCX-1219	1,219	5.5
ONSCX-914	914	4.7
ONSCX-610	610	4.0




■伸縮 筋かい 1層1800H・1層450H(高さ調整部)

型式	高さ寸法(mm)	幅寸法(mm)	取付寸法L(mm)	重量(kg)
ONK-1822	1,800	1829~914	2232~1573	6.7
ONK-4516	450	1829~1219	1680~1105	5.4
ONK-4508		914~610	836~602	3.2



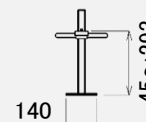
■固定 筋かい 1層900H

型式	高さ寸法(mm)	幅寸法(mm)	取付寸法L(mm)	重量(kg)
ONK-9018	900	1,829	1,839	5.3
ONK-9015		1,524	1,557	4.6
ONK-9012		1,219	1,285	4.0
ONK-9009		914	1,032	3.3
ONK-9006		610	815	2.7



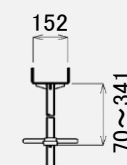
■ジャッキベース

型式	重量(kg)
ONJJ-40	4.2



■大引受ジャッキ

型式	重量(kg)
ONUJ-15	5.4



■大引受ジョイント

型式	重量(kg)
ONUJT-110	0.5



※製品は改良のため予告なく変更することがありますのでご了承ください。

**KYC 光洋機械産業株式会社**

本社 〒541-0054 大阪市中央区南本町2-3-12 EDGE本町 TEL 06 (6268) 3190

東京支社 TEL 03(3534)8800 広島支店 TEL 082(295)1106 仙台営業所 TEL 022(388)7666  
 大阪支社 TEL 06(6266)8801 福岡支店 TEL 092(642)7330 沖縄営業所 TEL 098(916)7200  
 名古屋支店 TEL 052(486)1321 札幌営業所 TEL 011(764)9691 高松出張所 TEL 087(868)5700